



FISCALÍA GENERAL DEL ESTADO DE COLIMA
Estado Analítico del Ejercicio del Presupuesto de Egresos
Clasificación por Objeto del Gasto (Capítulo y Concepto)
Del 1 de Enero al 30 de Septiembre de 2019

Concepto	Egresos					Subejercicio 6 = (3 - 4)
	Aprobado 1	Ampliaciones/ (Reducciones) 2	Modificado 3 = (1 + 2)	Devengado 4	Pagado 5	
Servicios Personales	338,335,618	5,095,313	343,430,931	212,145,859	206,673,639	131,285,072
Remuneraciones al Personal de Carácter Permanente	104,038,766	1,419,427	105,458,193	78,940,713	78,940,713	26,517,480
Remuneraciones al Personal de Carácter Transitorio	20,493,970	1,719,182	22,213,152	17,089,623	17,089,623	5,123,529
Remuneraciones Adicionales y Especiales	78,662,917	2,045,985	80,708,902	38,813,547	38,813,547	41,895,355
Seguridad Social	23,050,444	336,800	23,387,244	0	0	23,387,244
Otras Prestaciones Sociales y Económicas	105,088,023	1,527,526	106,615,549	75,939,071	70,466,851	30,676,478
Previsiones	4,627,803	-2,073,898	2,553,905	0	0	2,553,905
Pago de Estímulos a Servidores Públicos	2,373,695	120,292	2,493,987	1,362,905	1,362,905	1,131,083
Materiales y Suministros	38,124,008	-2,443,575	35,680,433	23,086,057	15,672,702	12,594,376
Materiales de Administración, Emisión de Documentos y Artículos Oficiales	3,600,008	-67,000	3,533,008	1,752,468	1,045,946	1,780,540
Alimentos y Utensilios	1,140,000	142,007	1,282,007	971,765	857,356	310,242
Materias Primas y Materiales de Producción y Comercialización	0	0	0	0	0	0
Materiales y Artículos de Construcción y de Reparación	180,000	0	180,000	37,650	34,939	142,350
Productos Químicos, Farmacéuticos y de Laboratorio	2,460,000	-245,000	2,215,000	814,617	251,439	1,400,383
Combustibles, Lubricantes y Aditivos	26,400,000	-2,227,482	24,172,518	16,783,145	11,068,571	7,389,373
Vestuario, Blancos, Prendas de Protección y Artículos Deportivos	60,000	0	60,000	965	965	59,035
Materiales y Suministros Para Seguridad	24,000	0	24,000	0	0	24,000
Herramientas, Refacciones y Accesorios Menores	4,260,000	-46,100	4,213,900	2,725,448	2,413,488	1,488,452
Servicios Generales	27,267,986	1,925,507	29,193,493	20,735,119	15,274,198	8,458,374
Servicios Básicos	5,004,000	1,417,800	6,421,800	5,113,081	4,924,166	1,308,719
Servicios de Arrendamiento	732,341	130,570	862,911	672,830	508,245	190,081
Servicios Profesionales, Científicos, Técnicos y Otros Servicios	1,919,615	-78,200	1,841,415	1,290,366	835,809	551,049
Servicios Financieros, Bancarios y Comerciales	2,232,000	14,500	2,246,500	2,228,296	2,087,868	18,204
Servicios de Instalación, Reparación, Mantenimiento y Conservación	7,164,000	739,318	7,903,318	5,959,451	4,680,553	1,943,867
Servicios de Comunicación Social y Publicidad	420,000	-205,000	215,000	15,727	15,727	199,273
Servicios de Traslado y Viáticos	1,440,000	45,000	1,485,000	951,864	782,254	533,136
Servicios Oficiales	0	0	0	0	0	0
Otros Servicios Generales	8,356,030	-138,481	8,217,549	4,503,503	1,439,577	3,714,045
Transferencias, Asignaciones, Subsidios y Otras Ayudas	24,209,105	-5,192,745	19,016,360	9,001,818	4,152,066	10,014,542
Transferencias Internas y Asignaciones al Sector Público	10,992,300	-5,411,966	5,580,334	0	0	5,580,334
Transferencias al Resto del Sector Público	0	0	0	0	0	0
Subsidios y Subvenciones	0	0	0	0	0	0
Ayudas Sociales	0	0	0	0	0	0
Pensiones y Jubilaciones	0	0	0	0	0	0
Transferencias a Fideicomisos, Mandatos y Otros Análogos	0	0	0	0	0	0
Transferencias a la Seguridad Social	13,216,805	219,221	13,436,026	9,001,818	4,152,066	4,434,208
Donativos	0	0	0	0	0	0
Transferencias al Exterior	0	0	0	0	0	0
Bienes Muebles, Inmuebles e Intangibles	480,000	615,500	1,095,500	736,511	694,716	358,989
Mobiliario y Equipo de Administración	480,000	615,500	1,095,500	736,511	694,716	358,989
Mobiliario y Equipo Educativo y Recreativo	0	0	0	0	0	0
Equipo e Instrumental Médico y de Laboratorio	0	0	0	0	0	0
Vehículos y Equipo de Transporte	0	0	0	0	0	0
Equipo de Defensa y Seguridad	0	0	0	0	0	0
Maquinaria, Otros Equipos y Herramientas	0	0	0	0	0	0
Activos Biológicos	0	0	0	0	0	0
Bienes Inmuebles	0	0	0	0	0	0
Activos Intangibles	0	0	0	0	0	0
Inversión Pública	0	0	0	0	0	0
Obra Pública en Bienes de Dominio Público	0	0	0	0	0	0
Obra Pública en Bienes Propios	0	0	0	0	0	0
Proyectos Productivos y Acciones de Fomento	0	0	0	0	0	0




FISCALÍA GENERAL
DEL ESTADO DE COLIMA




FISCALIA GENERAL DEL ESTADO DE COLIMA
Estado Analítico del Ejercicio del Presupuesto de Egresos
Clasificación por Objeto del Gasto (Capítulo y Concepto)
Del 1 de Enero al 30 de Septiembre de 2019

Concepto	Egresos						Subejercicio 6 = (3 - 4)
	Aprobado 1	Ampliaciones/ (Reducciones) 2	Modificado 3 = (1 + 2)	Devengado 4	Pagado 5		
Inversiones Financieras y Otras Provisiones	0	0	0	0	0	0	0
Inversiones Para el Fomento de Actividades Productivas	0	0	0	0	0	0	0
Acciones y Participaciones de Capital	0	0	0	0	0	0	0
Compra de Títulos y Valores	0	0	0	0	0	0	0
Concesión de Préstamos	0	0	0	0	0	0	0
Inversiones en Fideicomisos, Mandatos y Otros Análogos	0	0	0	0	0	0	0
Otras Inversiones Financieras	0	0	0	0	0	0	0
Provisiones para Contingencias y Otras Erogaciones Especiales	0	0	0	0	0	0	0
Participaciones y Aportaciones	0	0	0	0	0	0	0
Participaciones	0	0	0	0	0	0	0
Aportaciones	0	0	0	0	0	0	0
Convenios	0	0	0	0	0	0	0
Deuda Pública	0	0	0	0	0	0	0
Amortización de la Deuda Pública	0	0	0	0	0	0	0
Intereses de la Deuda Pública	0	0	0	0	0	0	0
Comisiones de la Deuda Pública	0	0	0	0	0	0	0
Gastos de la Deuda Pública	0	0	0	0	0	0	0
Costo por Coberturas	0	0	0	0	0	0	0
Apoyos Financieros	0	0	0	0	0	0	0
Adeudos de Ejercicios Fiscales Anteriores (Adefas)	0	0	0	0	0	0	0
Total del Gasto	428,416,717	0	428,416,717	265,705,364	242,467,322	162,711,353	



LIC. GABRIEL VERDUZCO RODRÍGUEZ
FISCAL GENERAL DEL ESTADO DE COLIMA

LIC. MARCO ANTONIO RAMÍREZ BEAS
ENCARGADO DE LA DIRECCIÓN DE SERVICIOS ADMINISTRATIVOS